


















ЗАЖИМЫ НАБОРНЫЕ ИЗМЕРИТЕЛЬНЫЕ СЕРИИ ЗН27 И БЛОКИ ЗАЖИМОВ СЕРИИ БЗН27 НА ТОКИ 25 А И 40 А

	ЗН27-2,5И25 тип 1	ЗН27-2,5И25 тип 2	ЗН27-6И40 тип 1	ЗН27-6И40 тип 2
				
Назначение	<p>присоединение, ответвление, заземление проводников в электрических цепях и диагностирование электрических цепей управления без полного прекращения подачи электроэнергии на электрошкаф.</p> <p>Снабжены контрольными контактами для подключения амперметра. Соответствуют требованиям ТУ 16-89 ИГФР.687222.023ТУ и международных стандартов, совместимы со всеми типами зарубежных зажимов.</p>			
Преимущества	<ul style="list-style-type: none"> ■ степень защиты IP20; ■ возможность параллельного соединения мостами поперечного соединения; ■ возможность подключения проводников с сильно различающимися сечениями (2-х этажное исполнение на ток 25 А); ■ небольшие габаритные размеры; ■ возможность изготовления в трудногорючем исполнении по требованию заказчика; ■ возможность изготовления с крышкой пломбировочной; ■ наличие различных цветовых исполнений упрощает группировку клемм по назначению. 			
Номинальный ток, А	25		40	
Напряжение, В	~380; -220			
Габаритные размеры (Д x В x Т), мм	60x45,5x8	60x43,6x8	65x47x8	65x45x8
Сечение проводников, мм ² :				
- один провод	0,2–2,5		0,5–6 (10 max)	
- два провода	0,2–1,25		0,35–3	
Размер зажимного винта	M3		M4	
Климатическое исполнение	У3; Т3			
Изоляционный материал	гроднамид, аррамид			
Условия эксплуатации, °С	-50...60			
Установка на рейки				
	P3-1	P2-2, P2-1, P2-3	P3-1	P2-1, P2-3
Концевые фиксаторы				
 	КП	КП КП1	КП	КП1
Крышки торцевые и разделительные	КТ10		КТ11	
Мосты поперечного соединения				
 	МБ10-2 (У;Т) ... МБ10-10 (У;Т)		М10-2 (У;Т) ... М10-10 (У;Т)	
Бирки маркировочные*				
	тип 3 (L=12 мм)			

* Концевые фиксаторы КП комплектуются бирками маркировочными, тип 1 (L=5 мм).

	ЗН27-2,5И25 тип 1	ЗН27-2,5И25 тип 2	ЗН27-6И40 тип 1	ЗН27-6И40 тип 2
				
Крышка защитная КЗ 	К33-2, К33-3, К33-5, К33-10 (где 2, 3, 5, 10 – количество зажимов)		К34-2, К34-3, К34-5, К34-10 (где 2, 3, 5, 10 – количество зажимов)	
Защелка для крышки защитной 	Для всех типов блоков с защитной крышкой			
Пломба для крышки защитной 	Для всех типов блоков с защитной крышкой			

Для оформления заявки необходимо указать: функциональное назначение зажима, номинальный ток и сечение проводника, способ крепления проводника к зажиму, климатическое типополнение, количество зажимов в блоке, тип установки зажима на рейке, наличие защитной крышки.

Пример заказа блока зажимов наборных измерительных серии БЗН27:**

Измерительный, номинальное сечение 2,5 мм² (ток 25 А), климатическое исполнение – У3, количество зажимов в блоке – 10, для установки на DIN-рейку 35 мм (P2-1, P2-3), исполнение с защитной крышкой (М):

БЗН27-2,5И25 У3-10, тип 2, М.

** В случае использования размыкателя с опрессованным винтом в обозначении блока следует добавить – исполнение В2.

